

**СОЦИАЛЬНО-ЗНАЧИМАЯ ПРИЧИНА СМЕРТНОСТИ: ОТРАВЛЕНИЯ  
ЭТАНОЛОМ И СУРРОГАТАМИ АЛКОГОЛЯ  
В РАЗРЕЗЕ ТЕРРИТОРИЙ НА ПРИМЕРЕ ИРКУТСКОЙ ОБЛАСТИ  
ЗА ПЕРИОД С 2010 ПО 2017ГГ.**

*Лоскутникова Е.И., Гиль А.Ю., Алехин И.Н.,  
Тарбеева Э.А., Власова Л.В.*

г.Иркутск, 2018г.

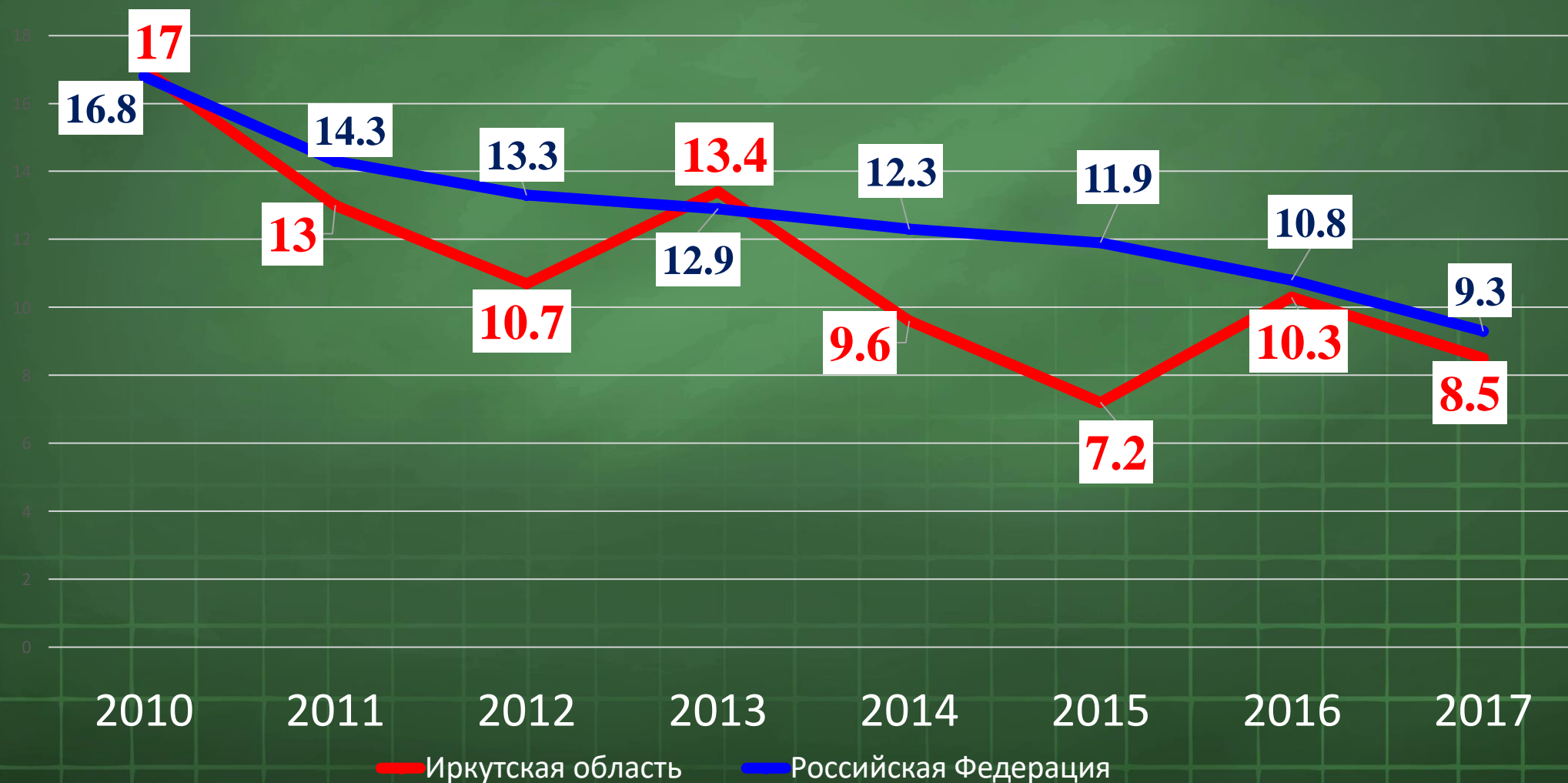
**До 7%**

мужчин трудоспособного возраста в общей популяции в российском регионе употребляли суррогатный алкоголь

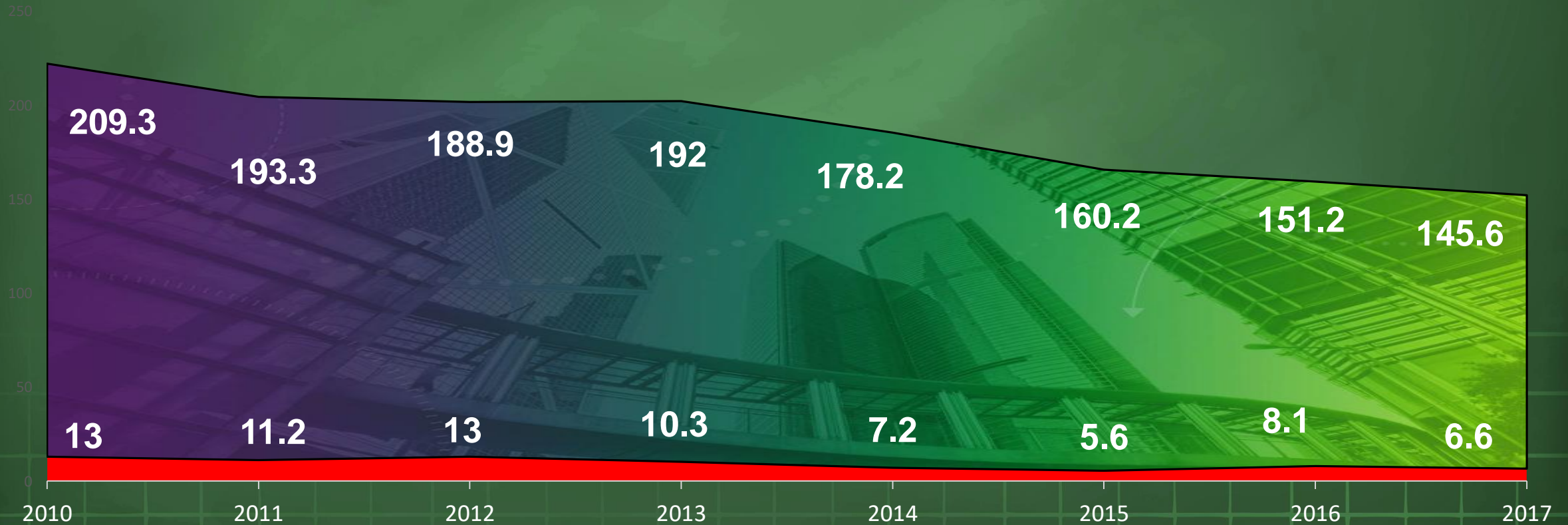
**58% женщин**  
**76% мужчин**

среди пациентов наркологических диспансеров 58% женщин и 76% мужчин до госпитализации употребляли спиртосодержащие жидкости вместо алкогольных напитков.

# Динамика смертности от отравлений этанолом и суррогатами алкоголя на территории Иркутской области в сравнении со смертностью Российской Федерации за период 2010-2017гг. (на 100 тыс.населения)



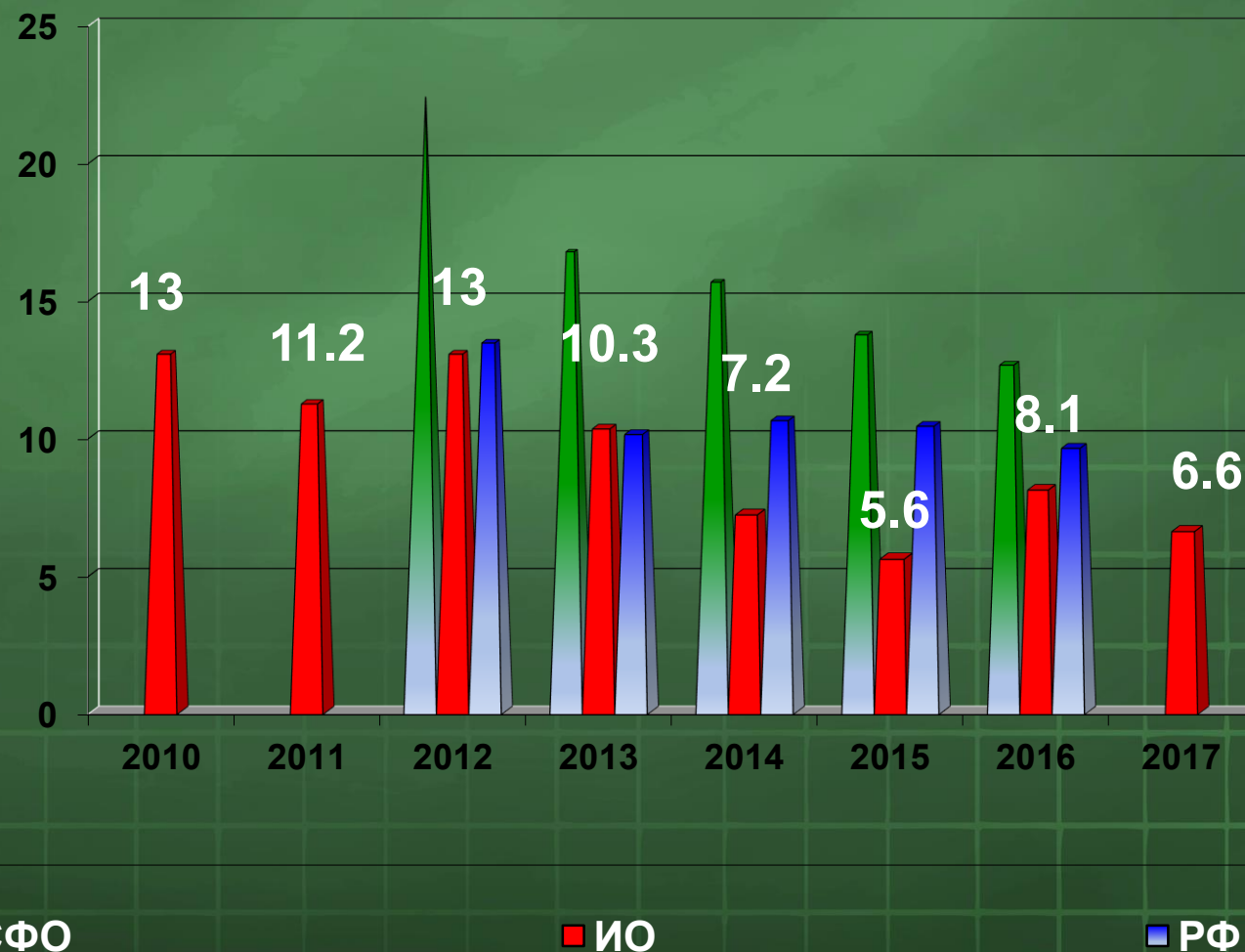
# Динамика показателя смертности населения Иркутской области за 2010-2017гг. от внешних причин и отравлений этанолом и суррогатами алкоголя (на 100 тыс.населения)




■ Показатель смертности от внешних причин

■ Показатель смертности от отравлений этанолом и суррогатами алкоголя

# Динамика показателей смертности от случайных отравлений алкоголем в Иркутской области, Сибирском Федеральном округе и Российской Федерации в 2010-2017 гг. (на 100 тыс. населения)



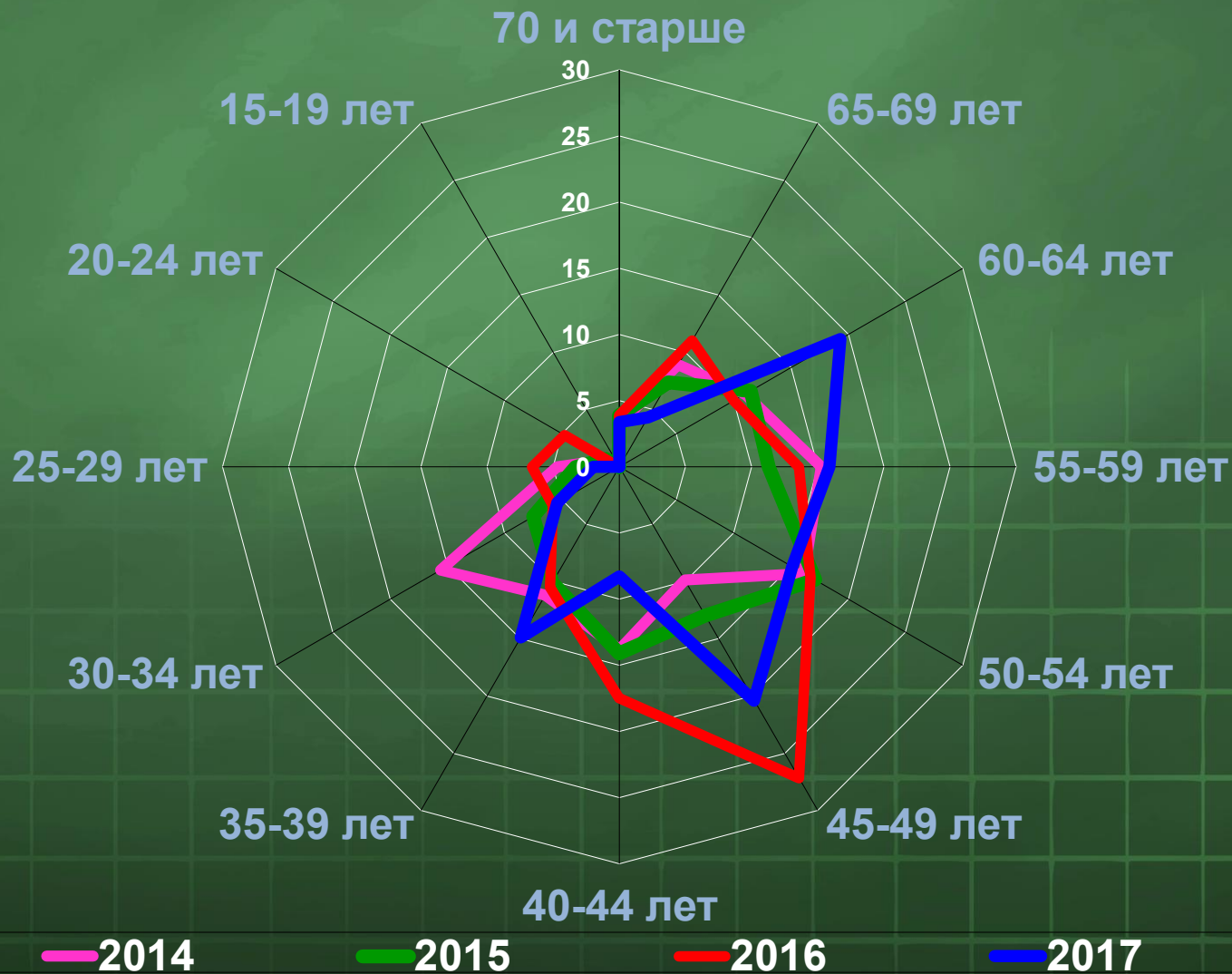
Структура по полу среди умерших от отравлений этанолом и суррогатами алкоголя  
в Иркутской области за 2017г. (%)



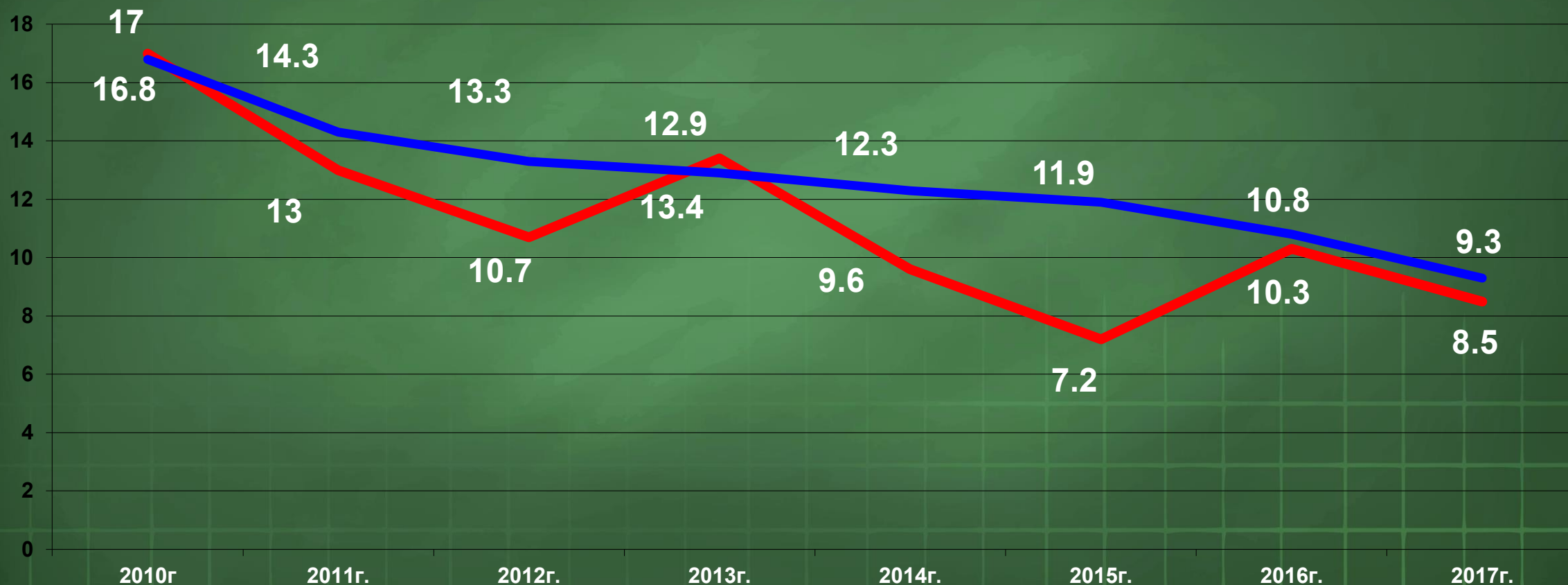
■ Мужское население

■ Женское население

Динамика показателей смертности от отравлений алкоголем  
в отдельных возрастных группах населения Иркутской области  
в 2014-2017 гг. (на 100 тыс. населения)



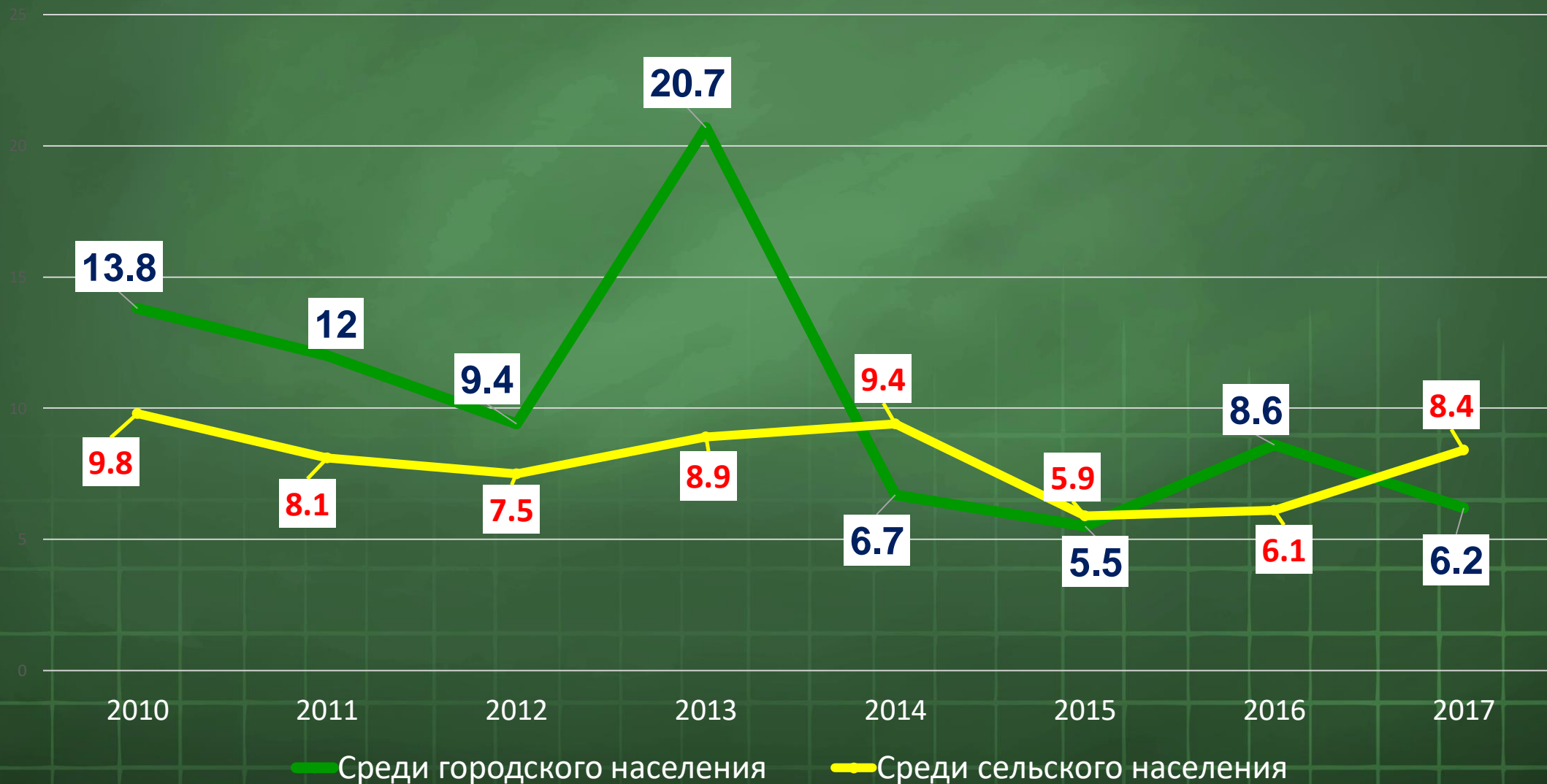
## Динамика смертности населения трудоспособного возраста от случайных отравлений алкоголем в Иркутской области и Российской Федерации в 2010-2017 гг. (на 100 тыс. населения)



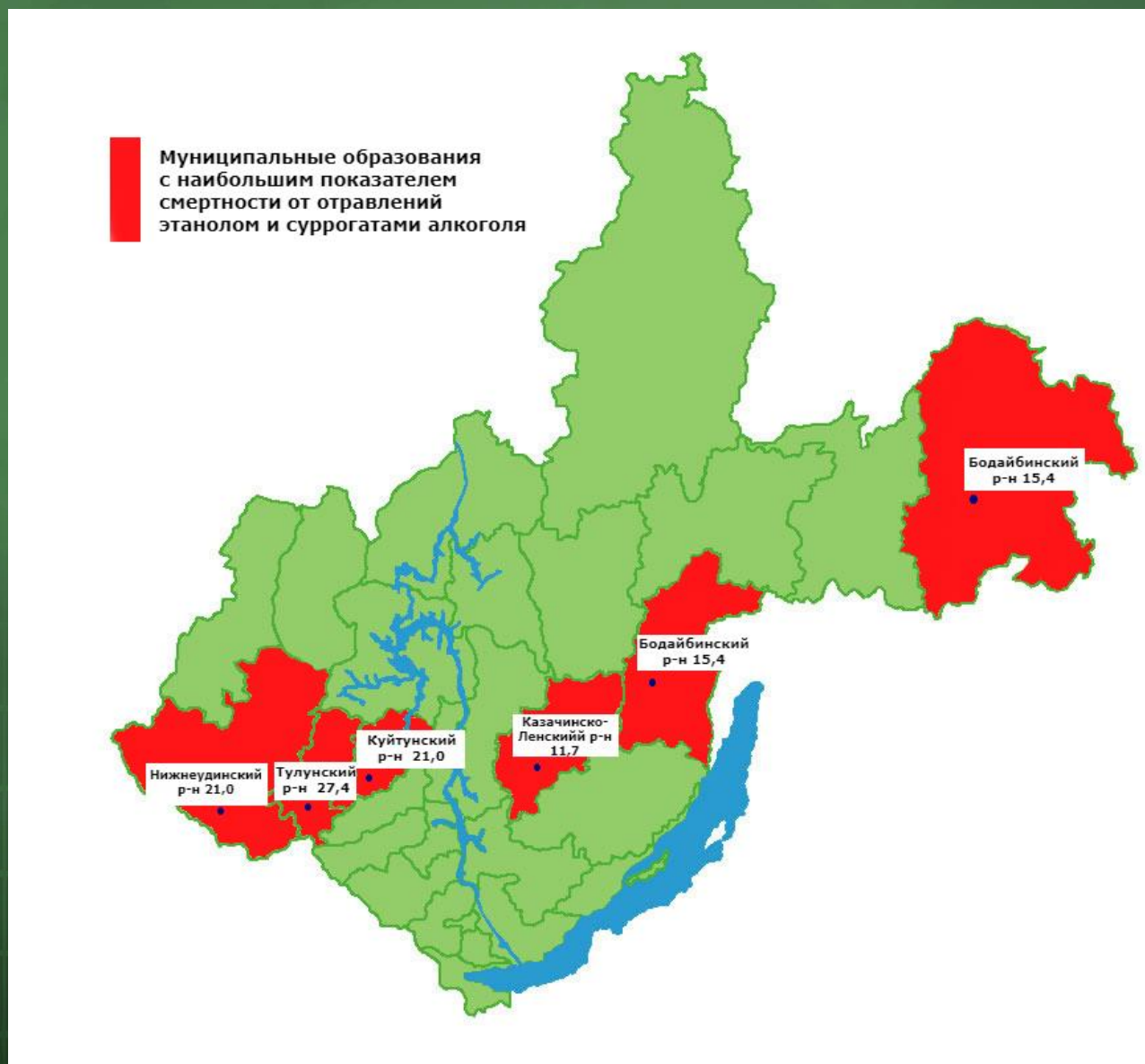
- Показатель смертности от отравлений алкоголем трудоспособного населения в Иркутской области
- Показатель смертности от отравлений алкоголем трудоспособного населения в Российской Федерации



# Динамика показателей смертности среди городского и сельского населения Иркутской области за 2010-2017гг (на 100 тыс.населения)



Картография Иркутской области в 2017г. с муниципальными образованиями, показатели смертности которых имеют наибольшие значения (на 100 тыс.населения)



В процессе исследования нами были обозначены основные проблемы в организации медицинской помощи пациентам токсикологического профиля:

- Большинство пациентов при отравлении этанолом и суррогатами алкоголя поступают в медицинские учреждения здравоохранения в отделения общего профиля с патологией внутренних органов, спровоцированных приемом алкоголя, т.к. клинические проявления повреждения печени и почек обнаруживаются более чем в 30% случаев острых отравлений по сведениям ряда авторов .
- Не проработанная маршрутизация биоматериалов для исследования в короткие сроки с целью определения этанола и других спиртов в биожидкостях пациентов районных больниц для назначения патогенетического лечения.

- Отсутствие электронного объективного и точного статистического реестра для учета пациентов с отравлениями этанолом и суррогатами алкоголя на территории Иркутской области.
- Значительная удаленность лечебных учреждений от химико-токсикологической лаборатории, сложность доставки биоматериалов и передачи результатов химико-токсикологического исследования биоматериалов в лечебные учреждения для точной диагностики и определения тактики лечения.
- Отсутствие четкой и структурированной информации о социальном портрете пациентов с отравлениями этанолом и суррогатами алкоголя, источниках и времени приобретения алкогольсодержащей продукции.

**Спасибо за внимание!**